



knutsel je eigen beer

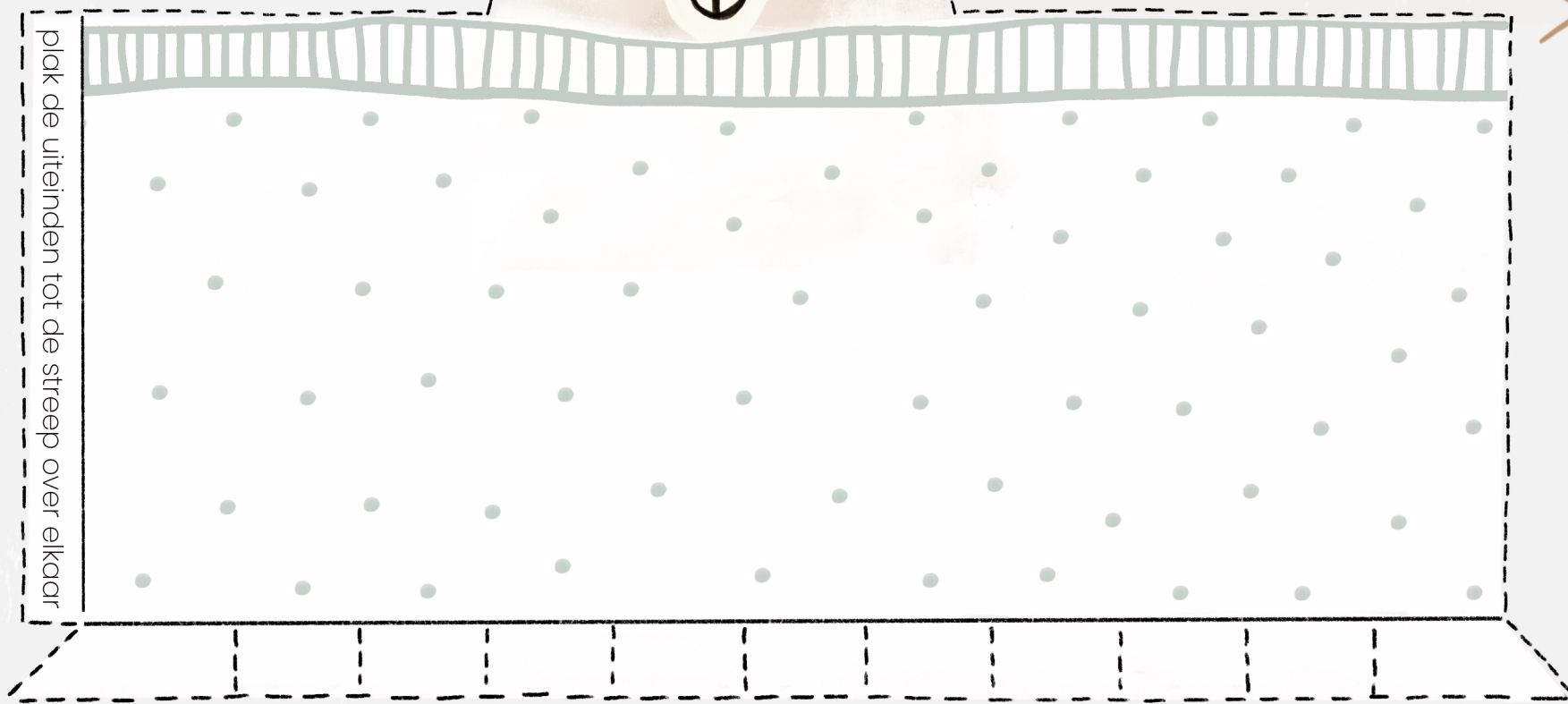
knip langs deze lijn de beer uit



vouw deze lijn om



Tip! Plak het op een stevig papier of print het op stevig papier uit. Of plak het om een wc-rol heen! Leg het nadat je het uitgeknipt hebt op een vel papier. Zo kan je een rondje op maat uit knippen om het bakje aan de onderkant dicht te maken. Potloodjes erin en je hebt een leuk bakje voor in de kinderkhoek!



plak de uiteinden tot de streep over elkaar

